

Allgemein

How can I redirect an external subdomain to my webspace ?

This function is not available in all hosting plans. Please precheck the availability of this function in your plan.

To manage an external domain in your webspace contract you first need your subdomain to point to the main domain of your EUserV webspace contract via CNAME.

An manual regarding this subject can be found here:

[How can I set a CNAME entry for my subdomain to to the mainn domain of my webspace contract ?](#)

Setting up the external subdomain in your webspace contract "EUserV":

1. Log in to the customer center

Anmeldung

Email-Adresse oder Kundennummer:





Mein Passwort lautet:

[Haben Sie Ihr Passwort vergessen?](#)


████	Domain Pro (IT) ████	fertig	<input type="button" value="auswählen"/>
████	Active ████	fertig	<input type="button" value="auswählen"/>
	URL-Beitrag		<input type="button" value="auswählen"/>

2. Choose your webspace contract:

Allgemein

 Subdomains	Hier verwalten Sie Subdomains für vorhandene Domainnamen und schalten diese auf vorhandene FTP-Verzeichnisse auf.
 .htaccess	Über die htaccess-Funktion können Sie den Zugriff auf bestimmte Verzeichnisse oder die komplette Website mit einem Passwort schützen lassen.
 PHP-Configurator	Hier verwalten Sie Ihre PHP-Umgebung und können einzelne PHP-Werte individuell konfigurieren.
 Software-Installation	Über die Funktion Software-Installation können Sie auf Ihrem Weospace verschiedene Anwendungen per Mausclick installieren und deinstallieren ohne

3. Click on the menu entry "Subdomains"



4. Click on the "Anlegen" button next to "Neue Subdomain".

5. Enter the directory on your web space to which your subdomain is supposed to be redirected

Bearbeiten Sie hier Subdomains. Zusätzliche Subdomains können auf ein Unterverzeichnis Ihres Weospace geschaltet werden.

Subdomain bearbeiten

Zielverzeichnis ("www/data" für Hauptverzeichnis oder z.B. "www/data/neues_verzeichnis"
Das Verzeichnis muss existieren!):

under "Zielverzeichnis"

6. Choose "Subdomain von extern". Enter the external subdomain that is redirected to your

Subdomain von extern (Achtung: CNAME der externen Subdomain muss auf Hauptdomain dieses Vertrages zeigen!):

[Speichern](#) [Abbrechen](#)

webservice via CNAME.

Subdomain von extern (Achtung: CNAME der externen Subdomain muss auf Hauptdomain dieses Vertrages zeigen!):

[Speichern](#) [Abbrechen](#)

7. Click on the "Speichern" button to apply your changes.

Unique solution ID: #1404

Allgemein

Author: EUserv Support

Last update: 2013-01-14 12:19