

BackupHD

How can I access my BackupHD / online HD via the EUserv Storage Web-Client ?

You can manage your BackupHD via our EUserv Storage Web-Client. You just need a current web browser for this.

The user data for your BackupHD can be found in our customer center.

1. Log in to the customer center.
2. Select your contract.
3. Under FTP-Backup click "Verwaltung".

FTP-Backup :: Verwaltung

Hier verwalten Sie die Accounts Ihres FTP-Backuptarife, mit denen Sie Daten von Ihrem Server oder auch von extern sichern koennen.

Features:

Backupserver	✓	ftpbackups1.kundencontroller.de
Quota max / used	2000 MB	3.29 MB genutzt
Rsync - Server	✓	rsync1.euserv.de
WebDAV - Server	✓	webdav1.kundencontroller.de

Bisher angelegte Backup-Accounts:


FTP-Benutzername	FTP-Passwort	Filer	Status	Bearbeitung
ftpbackup-██████	████████████████	ftpbackups1.kundencontroller.de	✓	Ändern

Now you see an overview of the user data for your BackupHD. For logging in to the EUserv Storage Web-Client you need an FTP username and your FTP password.

To log in to the EUserv Storage Web-Client proceed as follows:

1. Open your browser.
2. Open the URL: "web.storage.euserv.net".

BackupHD



STORAGE WEB-CLIENT

Login

Benutzername

Passwort


Sprache German

[Cookies löschen](#)


[Impressum](#)
[Kundencenter](#)
[Kundenforum](#)

3. Enter the user name and the password for your BackupHD and click "Anmeldung".
4. Now you see the content of your online disk.

100% Skript beendet in 0.36 Sekunden



STORAGE WEB-CLIENT



Verzeichnisbaum: root /

Sprache: German

Neuer Ordner | Neue Datei | Upload

Ausgewählte Einträge transformieren:

Alle	Name	Typ	Größe	Besitzer	Gruppe	Berechtigungen	Änderungs-Datum/Zeit	Aktionen
<input type="checkbox"/>	Aufwärts...							
<input type="checkbox"/>	files	Verzeichnis	32	ftpbackup-	nfsnobody	nrwx-x-x	Nov 4 10:49	
<input type="checkbox"/>	tmp	Verzeichnis	6	ftpbackup-	nfsnobody	nrwx-x-x	Nov 4 15:53	
<input type="checkbox"/>	test.exe	Ausführbare Datei	1264152	ftpbackup-	nfsnobody	nr--r--	Nov 4 11:24	
<input type="checkbox"/>	test.mov	MOV Videodatei	518	ftpbackup-	nfsnobody	nr--r--	Nov 4 15:53	
<input type="checkbox"/>	test.pdf	Adobe Acrobat Dokument	4	ftpbackup-	nfsnobody	nr--r--	Nov 4 11:01	
<input type="checkbox"/>	test.png	PNG Datei	15850	ftpbackup-	nfsnobody	nr--r--	Nov 4 10:11	
<input type="checkbox"/>	test.txt	Text Datei	518	ftpbackup-	nfsnobody	nr--r--	Nov 4 15:53	
<input type="checkbox"/>	test.zip	Zip Archiv	3447092	ftpbackup-	nfsnobody	nr--r--	Nov 4 10:12	

Ordner: 2
Dateien: 7 / 6.53 MB
Symlinks: 0
Unerkannter FTP Output: 0

Via the EUserV Storage Web-Client you can:

BackupHD

*move, copy, delete or rename files and folders

*create new files and folders

*upload files

Unique solution ID: #1465

Author: EUser Support

Last update: 2012-07-18 12:29